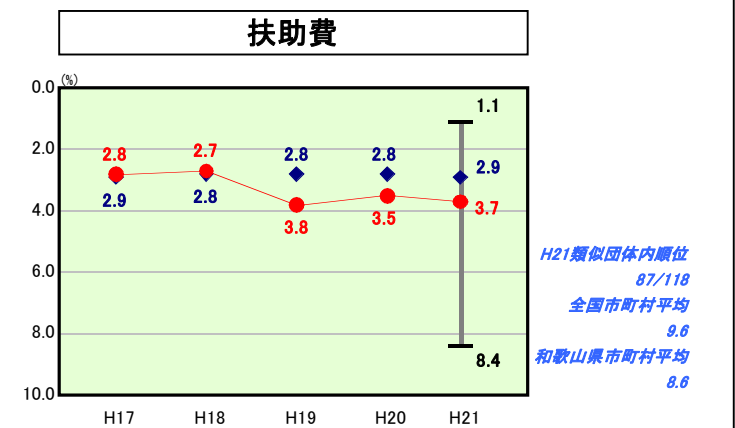
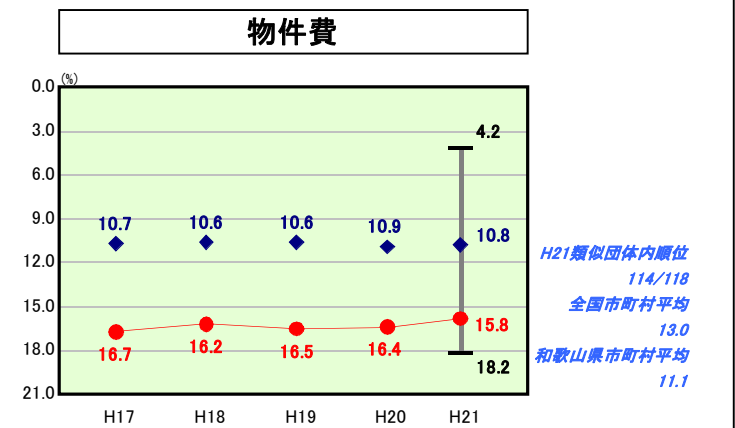
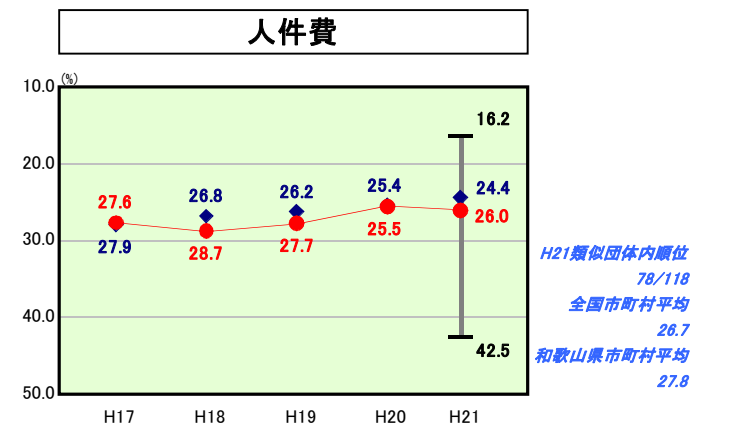
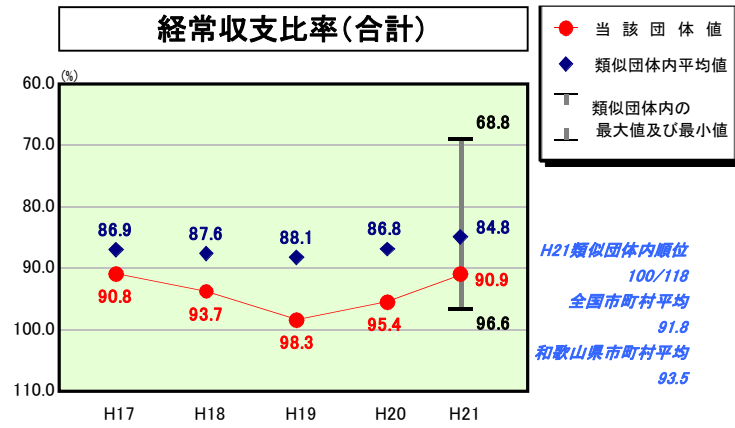
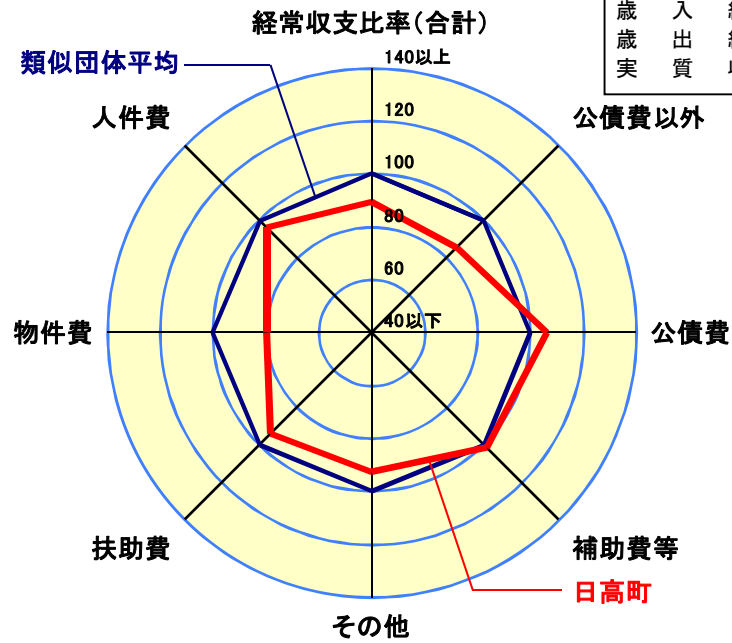


歳出比較分析表(平成21年度普通会計決算)

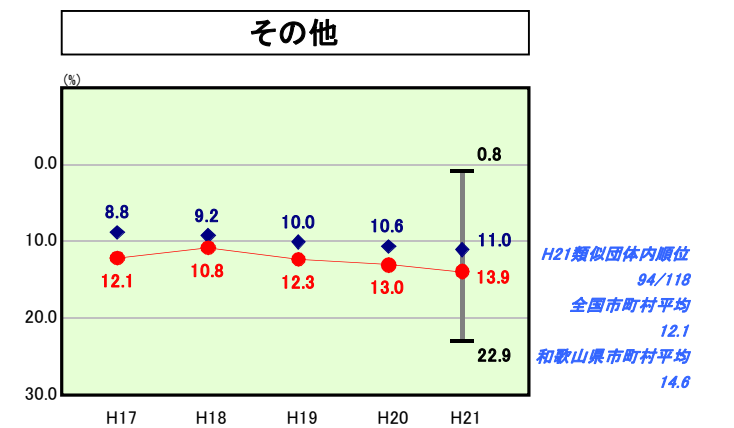
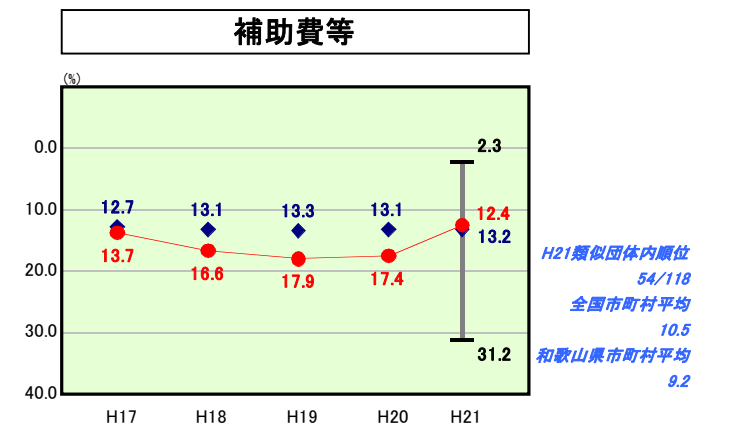
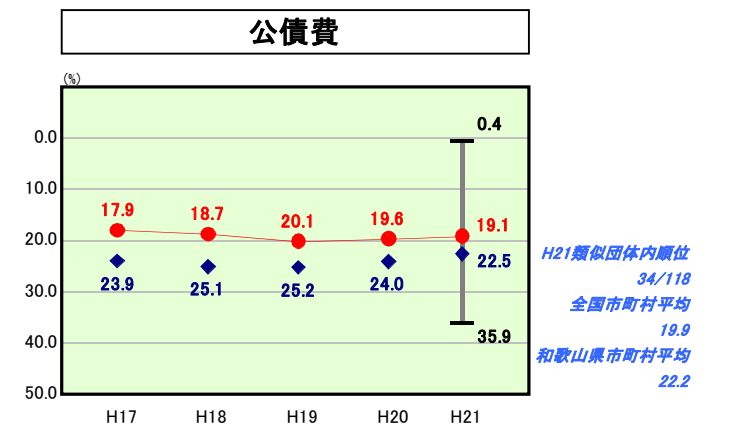
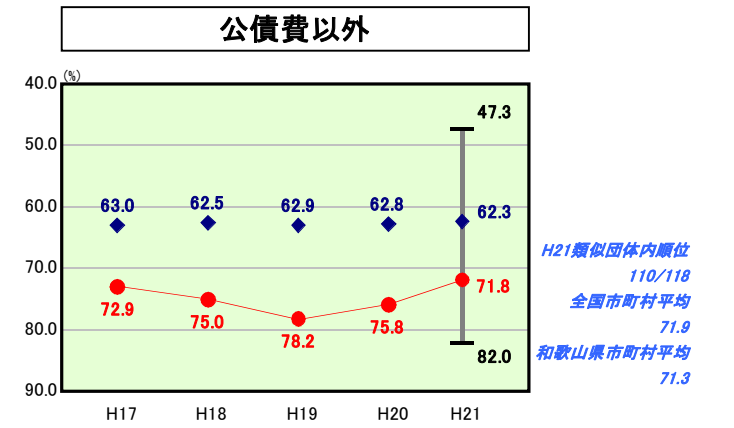
経常収支比率の分析



人口	7,786人(H22.3.31現在)
面積	46.42 km ²
標準財政規模	2,386,350千円
歳入総額	4,197,911千円
歳出総額	3,971,959千円
実質収支	209,444千円



- ※1 本レーダーチャートは、当該団体と類似団体平均値より算出した偏差値をもとにチャート化したものである。(偏差値は平均を100としている。)
- ※2 当該団体の八角形が平均値の八角形より外側にあるほど、歳出抑制等により財政構造に弾力性があることを示している。
- ※3 類似団体とは、人口および産業構造等により全国の市町村を35のグループに分類した結果、当該団体と同じグループに属する団体を言う。



分析欄

【経常収支比率の分析】

平成21年度で、最も財政的に影響があったのは、実質交付税での約1億円の増額と御坊広域ふるさと市町村圏基金出資金の一部約1億円の返還である。この2つの収入増は、経済情勢の悪化などより減収に転じた町税や譲与税交付金の減額を補って余りあり、財政調整基金からの補てんを実質的に必要とせず、経常収支比率を大きく引き下げた。

今後は、この返還金1億円はなくなるうえ、実質交付税が平成23年度以降減額していくであろうとすると、経常収支比率は再び上昇し、実質交付税の動向によっては100%近くにまで上昇する懸念もあるが、公債費が平成22年度がピークであること、退職者の一部不補充による人件費の抑制等により中・長期的には95%を下回るものと見込んでいる。

【人件費及び人件費に準ずる費用の分析】

人口1,000人当たりの職員数が類似団体よりも4.7人少ないため、人口1人当たりの決算額は、類似団体平均を下回っている。また、ラスパイレス指数についても類似団体平均を下回っている。今後も定員適正化計画に基づき、新規採用の抑制、減員を内部異動で補うなどにより、職員数の削減に努める。

【公債費及び公債費に準ずる費用の分析】

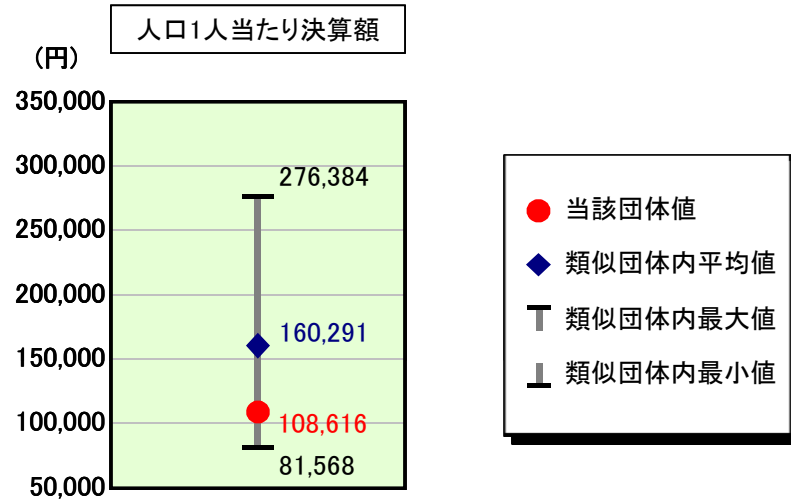
一般会計における元利償還金の額は、これまでの積極的な公共投資による町債の発行により、年々増加傾向にあったが、平成22年度をピークにその後は大きく減少に転じる。一方、公営企業への公債費繰出は、下水道事業において、平成21年度で事業が完遂し、多額の町債を発行したことにより、元利償還額は平成27年度頃まで増加傾向にある。また、一部事務組合等の準元利償還金も増加傾向にあるなど、一般会計での公債費の減少分を公営企業や一部事務組合の増加分で相殺する形となっている。

【普通建設事業の分析】

普通建設事業は、これまでの積極的な公共投資により、類似団体平均を上回っていたが、平成17年度で主要事業がほぼ完成したことなどから、平成18年度以降は、連続して減少傾向にあり類似団体平均を大きく下回っている。平成21年度は、国の地域活性化・経済危機対策事業などを活用し、保育所改修及び太陽光発電システム設置、志賀小学校屋内運動場改修などを実施したことにより、普通建設事業費は増加した。

歳出比較分析表(平成21年度普通会計決算)

人件費及び人件費に準ずる費用の分析



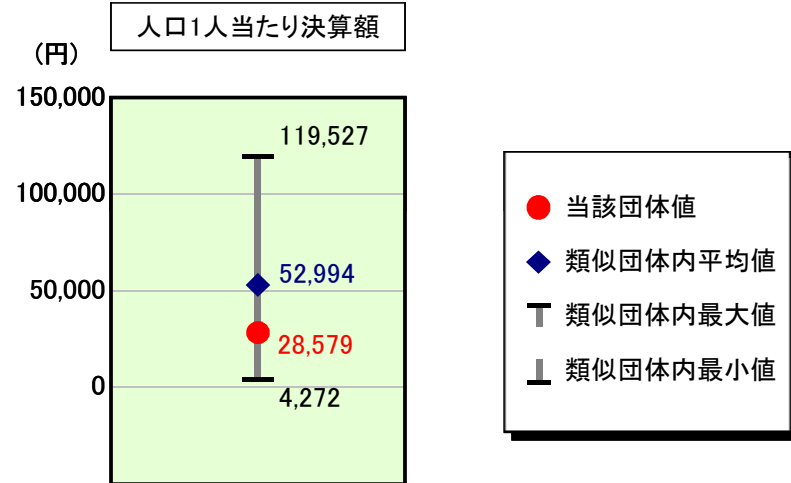
人件費及び人件費に準ずる費用

	当該団体決算額 (千円)	人口1人当たり決算額		
		当該団体 (円)	類似団体平均 (円)	対比 (%)
人件費	686,698	88,197	129,925	▲ 32.1
賃金(物件費)	25,668	3,297	11,774	▲ 72.0
一部事務組合負担金(補助費等)	133,915	17,199	21,007	▲ 18.1
公営企業(法適)等に対する繰出し(補助費等)	15,954	2,049	3,013	▲ 32.0
公営企業(法適)等に対する繰出し(投資及び出資金・貸付金)	-	-	-	-
公営企業(法非適)等に対する繰出し(繰出金)	63,853	8,201	5,691	44.1
事業費支弁に係る職員の人件費(投資的経費)	739	95	3,464	▲ 97.3
▲退職金	▲ 81,140	▲ 10,421	▲ 14,584	▲ 28.5
合計	845,687	108,616	160,291	▲ 32.2

参考

	当該団体	類似団体平均	対比(差引)
人口1,000人当たり職員数(人)	9.63	14.33	▲ 4.70
ラスパイレス指数	93.5	94.7	▲ 1.2

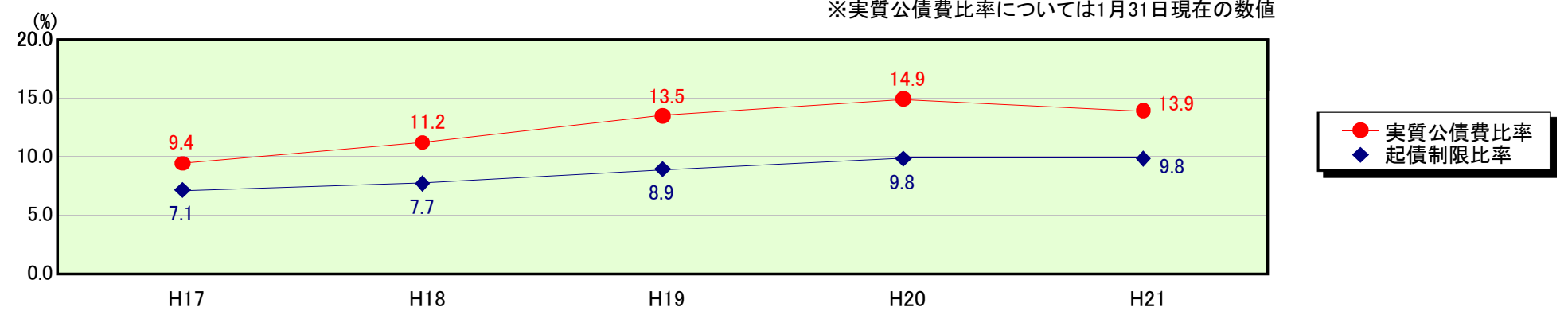
公債費及び公債費に準ずる費用の分析



公債費及び公債費に準ずる費用(実質公債費比率の構成要素) ※1月31日現在の数値

	当該団体決算額 (千円)	人口1人当たり決算額		
		当該団体 (円)	類似団体平均 (円)	対比 (%)
元利償還金の額 (繰上償還額等を除く)	462,851	59,447	113,693	▲ 47.7
積立不足額を考慮して算定した額	-	-	-	-
満期一括償還地方債の一年当たりの元金償還金に相当するもの (年度割相当額)	-	-	559	-
公営企業債の償還の財源に充てたと認められる繰入金	109,241	14,030	22,461	▲ 37.5
一部事務組合等の起こした地方債に充てたと認められる補助金又は負担金に充当する一般財源等額	40,106	5,151	6,991	▲ 26.3
債務負担行為に基づく支出のうち公債費に準ずるものに充当する一般財源等額	-	-	3,827	-
一時借入金利子 (同一団体における会計間の現金運用に係る利子は除く)	-	-	40	-
▲特定財源の額	▲ 7,104	▲ 912	▲ 5,008	▲ 81.8
▲地方債に係る元利償還金及び準元利償還金に要する経費として普通交付税の額の算定に用いる基準財政需要額に算入された額	▲ 382,579	▲ 49,137	▲ 89,570	▲ 45.1
合計	222,515	28,579	52,994	▲ 46.1

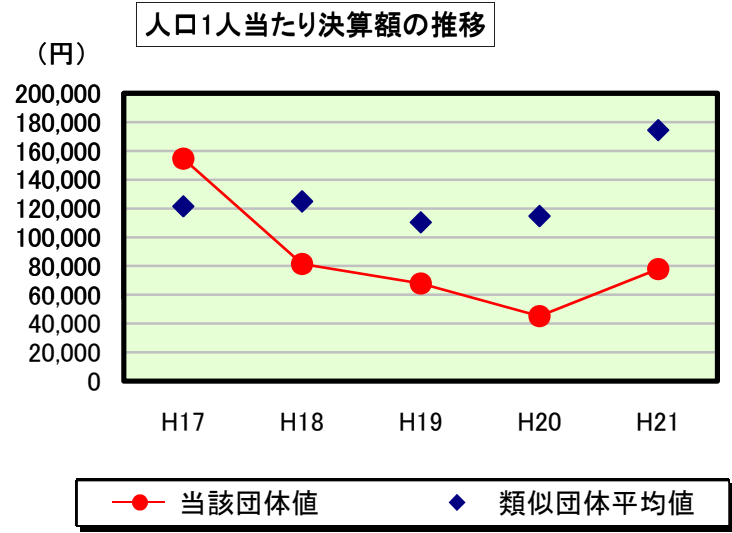
※参考 実質公債費比率及び起債制限比率の推移



歳出比較分析表(平成21年度普通会計決算)

和歌山県 日高町

普通建設事業費の分析



普通建設事業費

	当該団体決算額 (千円)	人口1人当たり決算額				
		当該団体(円)	増減率(%) (A)	類似団体平均(円)	増減率(%) (B)	(A)-(B)
H17	1,193,892	154,689	▲ 25.5	121,414	▲ 11.0	▲ 14.5
うち単独分	526,594	68,229	▲ 48.3	58,925	▲ 12.8	▲ 35.5
H18	632,055	81,461	▲ 47.3	124,895	2.9	▲ 50.2
うち単独分	228,698	29,475	▲ 56.8	61,345	4.1	▲ 60.9
H19	530,088	67,847	▲ 16.7	110,324	▲ 11.7	▲ 5.0
うち単独分	234,887	30,064	2.0	55,684	▲ 9.2	11.2
H20	351,180	45,087	▲ 33.5	114,677	3.9	▲ 37.4
うち単独分	210,395	27,012	▲ 10.2	55,912	0.4	▲ 10.6
H21	606,234	77,862	72.7	174,443	52.1	20.6
うち単独分	465,519	59,789	121.3	89,518	60.1	61.2
過去5年間平均	662,690	85,389	▲ 10.1	129,151	7.2	▲ 17.3
うち単独分	333,219	42,914	1.6	64,277	8.5	▲ 6.9

人件費関係比較データ

和歌山県 日高町

①人件費基礎データの比較

	当該団体	類似団体平均	対比(差引)	全国市町村平均	対比(差引)
人口1,000人当たり職員数(人)	9.63	14.33	▲ 4.70	7.33	2.30
ラスパイレス指数	93.5	94.7	▲ 1.2	96.1	▲ 2.6

②人口1人当たり決算額の比較

人件費関係内訳	当該団体決算額 (千円)	人口1人当たり決算額				
		当該団体(円)	類似団体平均(円)	対比(%)	全国市町村平均(円)	対比(%)
議員報酬手当	4,844	5,753	▲ 15.8	1,645	194.5	
委員等報酬	15,639	2,009	▲ 56.4	3,424	▲ 41.3	
市町村長等特別職の給与	27,230	3,497	▲ 11.6	486	619.5	
職員給	420,252	53,975	▲ 34.1	46,964	14.9	
基本給	296,784	38,118	▲ 30.7	31,176	22.3	
給料	284,729	36,569	▲ 31.0	28,715	27.4	
扶養手当	12,055	1,548	▲ 21.6	885	74.9	
地域手当	-	-	-	1,576	-	
その他の手当	123,468	15,858	▲ 38.9	15,732	0.8	
住居手当	-	-	-	519	-	
通勤手当	1,931	248	▲ 48.9	592	▲ 58.1	
単身赴任手当	-	-	-	2	-	
特殊勤務手当	-	-	-	99	-	
時間外勤務手当	6,250	803	▲ 57.0	1,782	▲ 54.9	
宿日直手当	1,075	138	5.3	20	590.0	
管理職員特別勤務手当	-	-	-	11	-	
休日勤務手当	-	-	-	61	-	
管理職手当	3,796	488	▲ 46.4	674	▲ 27.6	
期末勤働手当	108,296	13,909	▲ 31.1	11,346	22.6	
寒冷地手当	-	-	-	826	-	
児童手当	2,120	272	▲ 40.7	195	39.5	
その他	-	-	-	123	-	
臨時職員給与	-	-	-	912	-	
地方公務員共済組合等負担金	102,243	13,132	▲ 29.4	9,297	41.2	
退職金	81,140	10,421	▲ 28.5	8,744	19.2	
退職手当	-	-	-	45	-	
退職手当組合負担金	81,140	10,421	▲ 28.3	6,019	282.4	
恩給及び退職年金	-	-	-	11	-	
災害補償費	556	71	▲ 37.7	29	-	
地方公務員災害補償基金負担金	556	71	▲ 26.8	81	▲ 12.3	
その他	-	-	-	68	4.4	
職員互助会補助金	-	-	-	17	-	
その他	-	-	-	83	-	
その他	1,925	247	▲ 32.3	69	▲ 31.6	
人件費合計	686,698	88,197	▲ 32.1	361	24.0	
事業費支弁に係る職員の人件費	739	95	▲ 97.3	1,503	▲ 93.7	
普通建設事業費	739	95	▲ 97.2	1,485	▲ 93.6	
災害復旧事業費	-	-	-	110	-	
失業対策事業費	-	-	-	-	16	
物件費	25,668	3,297	▲ 72.0	1	▲ 4.3	
補助費等	133,915	17,199	▲ 18.1	3,446	351.7	
公営企業(法適)等に対する繰出し	15,954	2,049	▲ 32.0	3,808	92.0	
投資・出資金・貸付金	-	-	-	3,013	1,067	
公営企業(法適)等に対する繰出し	-	-	-	-	13	
繰出金	63,853	8,201	▲ 44.1	13	216.9	
公営企業(法非適)等に対する繰出し	63,853	8,201	▲ 44.1	2,588	42.5	
人件費関係合計	926,827	119,038	▲ 31.9	83,524	42.5	
職員給の目的別内訳	420,252	53,975	▲ 34.1	46,964	14.9	
議会関係	11,639	1,495	▲ 24.3	467	220.1	
総務関係	90,220	11,587	▲ 43.8	8,970	29.2	
税務関係	29,610	3,803	▲ 27.0	2,526	50.6	
民生関係	127,812	16,416	3.3	9,699	69.3	
衛生関係	33,113	4,253	▲ 34.3	5,414	▲ 21.4	
労働関係	-	-	-	37	-	
農林水産業関係	42,126	5,410	▲ 42.1	55	256.2	
商工関係	2,929	376	▲ 80.0	1,519	▲ 55.6	
土木関係	26,335	3,382	▲ 35.4	847	▲ 17.1	
消防関係	5,844	751	40.1	4,082	▲ 85.1	
教育関係	50,624	6,502	▲ 55.6	536	▲ 22.0	
その他	-	-	-	14,649	-	

人件費関係比較データ

和歌山県 日高町

③決算額/標準財政規模の比較

人件費関係内訳	当該団体決算額 (千円)	決算額/標準財政規模				
		当該団体 (%)	類似団体平均 (%)	対比 (差引)	全国市町村平均 (%)	対比 (差引)
議員報酬手当	37,713	1.6	1.2	0.4	0.7	0.9
委員等報酬	15,639	0.7	0.9	▲ 0.2	1.5	▲ 0.8
市町村長等特別職の給与	27,230	1.1	0.8	0.3	0.2	0.9
職員給	420,252	17.6	16.9	0.7	19.9	▲ 2.3
基本給	296,784	12.4	11.3	1.1	13.2	▲ 0.8
給料	284,729	11.9	10.9	1.0	12.2	▲ 0.3
扶養手当	12,055	0.5	0.4	0.1	0.4	0.1
地域手当	-	-	0.0	-	0.7	-
その他の手当	123,468	5.2	5.4	▲ 0.2	6.7	▲ 1.5
住居手当	-	-	0.2	-	0.2	-
通勤手当	1,931	0.1	0.1	0.0	0.3	▲ 0.2
単身赴任手当	-	-	0.0	-	0.0	-
特殊勤務手当	-	-	0.0	-	0.1	-
時間外勤務手当	6,250	0.3	0.4	▲ 0.1	0.8	▲ 0.5
宿日直手当	1,075	0.0	0.0	0.0	0.0	0.0
管理職員特別勤務手当	-	-	0.0	-	0.0	-
休日勤務手当	-	-	0.0	-	0.1	-
管理職手当	3,796	0.2	0.2	0.0	0.3	▲ 0.1
期末勤勉手当	108,296	4.5	4.2	0.3	4.8	▲ 0.3
寒冷地手当	-	-	0.2	-	0.0	-
児童手当	2,120	0.1	0.1	0.0	0.1	0.0
その他	-	-	0.0	-	0.0	-
臨時職員給与	-	-	0.2	-	0.0	-
地方公務員共済組合等負担金	102,243	4.3	3.8	0.5	3.9	0.4
退職金	81,140	3.4	3.0	0.4	3.7	▲ 0.3
退職手当	-	-	0.0	-	2.6	-
退職手当組合負担金	81,140	3.4	3.0	0.4	1.2	2.2
恩給及び退職年金	-	-	0.0	-	0.0	-
災害補償費	556	0.0	0.0	0.0	0.0	0.0
地方公務員災害補償基金負担金	556	0.0	0.0	0.0	0.0	0.0
その他	-	-	0.0	-	0.0	-
職員互助会補助金	-	-	0.0	-	0.0	-
その他	1,925	0.1	0.1	0.0	0.2	▲ 0.1
人件費合計	686,698	28.8	26.8	2.0	30.1	▲ 1.3
事業費支弁に係る職員の人件費	739	0.0	0.7	▲ 0.7	0.6	▲ 0.6
普通建設事業費	739	0.0	0.7	▲ 0.7	0.6	▲ 0.6
災害復旧事業費	-	-	0.0	-	0.0	-
失業対策事業費	-	-	-	-	0.0	-
物件費	25,668	1.1	2.4	▲ 1.3	1.5	▲ 0.4
補助費等	133,915	5.6	4.3	1.3	1.6	4.0
公営企業(法適)等に対する繰出し	15,954	0.7	0.6	0.1	0.5	0.2
投資・出資金・貸付金	-	-	-	-	0.0	-
繰出金	63,853	2.7	1.2	1.5	1.1	1.6
人件費関係合計	926,827	38.8	36.1	2.7	35.4	3.4
職員給の目的別内訳	420,252	17.6	16.9	0.7	19.9	▲ 2.3
議会関係	11,639	0.5	0.4	0.1	0.2	0.3
総務関係	90,220	3.8	4.3	▲ 0.5	3.8	0.0
税務関係	29,610	1.2	1.1	0.1	1.1	0.1
民生関係	127,812	5.4	3.3	2.1	4.1	1.3
衛生関係	33,113	1.4	1.3	0.1	2.3	▲ 0.9
労働関係	-	-	0.0	-	0.0	-
農林水産業関係	42,126	1.8	1.9	▲ 0.1	0.6	1.2
商工関係	2,929	0.1	0.4	▲ 0.3	0.4	▲ 0.3
土木関係	26,335	1.1	1.1	0.0	1.7	▲ 0.6
消防関係	5,844	0.2	0.1	0.1	2.1	▲ 1.9
教育関係	50,624	2.1	3.0	▲ 0.9	3.5	▲ 1.4

人件費関係比較データ

和歌山県 日高町

④職員1人当たり決算額の比較

人件費関係内訳	当該団体決算額 (千円)	職員1人当たり決算額				
		当該団体 (円)	類似団体平均 (円)	対比 (%)	全国市町村平均 (円)	対比 (%)
議員報酬手当	37,713	502,840	401,531	25.2	224,355	124.1
委員等報酬	15,639	208,520	321,234	▲ 35.1	466,984	▲ 55.3
市町村長等特別職の給与	27,230	363,067	275,985	31.6	66,213	448.3
職員給	420,252	5,603,360	5,713,020	▲ 1.9	6,404,770	▲ 12.5
基本給	296,784	3,957,120	3,838,278	3.1	4,251,710	▲ 6.9
給料	284,729	3,796,387	3,698,872	2.6	3,916,042	▲ 3.1
扶養手当	12,055	160,733	137,839	16.6	120,752	33.1
地域手当	-	-	1,567	-	214,917	-
その他の手当	123,468	1,646,240	1,811,061	▲ 9.1	2,145,533	▲ 23.3
住居手当	-	-	55,480	-	70,791	-
通勤手当	1,931	25,747	33,830	▲ 23.9	80,705	▲ 68.1
単身赴任手当	-	-	521	-	278	-
特殊勤務手当	-	-	6,911	-	21,182	-
時間外勤務手当	6,250	83,333	130,250	▲ 36.0	243,078	▲ 65.7
宿日直手当	1,075	14,333	9,173	56.3	2,708	429.3
管理職員特別勤務手当	-	-	771	-	1,323	-
休日勤務手当	-	-	4,263	-	36,135	-
管理職手当	3,796	50,613	63,502	▲ 20.3	91,892	▲ 44.9
期末勤勉手当	108,296	1,443,947	1,408,111	2.5	1,547,312	▲ 6.7
寒冷地手当	-	-	57,617	-	10,294	-
児童手当	2,120	28,267	32,034	▲ 11.8	26,649	6.1
その他	-	-	8,599	-	13,185	-
臨時職員給与	-	-	63,681	-	7,527	-
地方公務員共済組合等負担金	102,243	1,363,240	1,298,123	5.0	1,267,901	7.5
退職金	81,140	1,081,867	1,017,816	6.3	1,192,472	▲ 9.3
退職手当	-	-	3,143	-	820,851	-
退職手当組合負担金	81,140	1,081,867	1,014,673	6.6	371,620	191.1
恩給及び退職年金	-	-	770	-	3,933	-
災害補償費	556	7,413	7,931	▲ 6.5	11,083	▲ 33.1
地方公務員災害補償基金負担金	556	7,413	6,773	9.4	9,263	▲ 20.0
その他	-	-	1,158	-	1,821	-
職員互助会補助金	-	-	5,760	-	9,374	-
その他	1,925	25,667	25,490	0.7	49,242	▲ 47.9
人件費合計	686,698	9,155,973	9,067,661	1.0	9,696,327	▲ 5.6
事業費支弁に係る職員の人件費	739	9,853	241,765	▲ 95.9	204,923	▲ 95.2
普通建設事業費	739	9,853	234,064	▲ 95.8	202,563	▲ 95.1
災害復旧事業費	-	-	7,701	-	2,169	-
失業対策事業費	-	-	-	-	191	-
物件費	25,668	342,240	821,715	▲ 58.4	469,969	▲ 27.2
補助費等	133,915	1,785,533	1,466,127	21.8	519,329	243.8
公営企業（法適）等に対する繰出し	15,954	212,720	210,252	1.2	145,447	46.3
公営企業（法適）等に対する繰出し	-	-	-	-	1,820	-
繰出金	63,853	851,373	397,203	114.3	352,986	141.2
公営企業（法非適）等に対する繰出し	-	-	-	-	-	-
人件費関係合計	926,827	12,357,693	12,204,724	1.3	11,390,802	8.5
職員給の目的別内訳	420,252	5,603,360	5,713,020	▲ 1.9	6,404,770	▲ 12.5
議会関係	11,639	155,187	137,883	12.5	63,741	143.5
総務関係	90,220	1,202,933	1,439,234	▲ 16.4	1,223,365	▲ 1.7
税務関係	29,610	394,800	363,457	8.6	344,489	14.6
民生関係	127,812	1,704,160	1,109,219	53.6	1,322,697	28.8
衛生関係	33,113	441,507	451,807	▲ 2.3	738,381	▲ 40.2
労働関係	-	-	2,587	-	7,494	-
農林水産業関係	42,126	561,680	652,443	▲ 13.9	207,147	171.2
商工関係	2,929	39,053	131,014	▲ 70.2	115,450	▲ 66.2
土木関係	26,335	351,133	365,557	▲ 3.9	556,643	▲ 36.9
消防関係	5,844	77,920	37,420	108.2	689,141	▲ 88.7
教育関係	50,624	674,987	1,022,399	▲ 34.0	1,136,223	▲ 40.6

物件費比較データ

和歌山県 日高町

①人口1人当たり決算額の比較

物件費内訳	当該団体決算額 (千円)	人口1人当たり決算額				
		当該団体 (円)	類似団体平均 (円)	対比 (%)	全国市町村平均 (円)	対比 (%)
賃金	25,668	3,297	11,774	▲ 72.0	3,446	▲ 4.3
議会費	-	-	48	-	5	-
総務費	111	14	1,417	▲ 99.0	504	▲ 97.2
民生費	-	-	3,147	-	1,039	-
衛生費	2,422	311	738	▲ 57.9	222	40.1
労働費	-	-	372	-	134	-
農林水産業費	1,032	133	957	▲ 86.1	54	146.3
商工費	10,903	1,400	294	376.2	46	2,943.5
土木費	-	-	483	-	73	-
消防費	-	-	24	-	11	-
教育費	11,200	1,438	4,292	▲ 66.5	1,358	5.9
旅費	8,353	1,073	1,906	▲ 43.7	397	170.3
議会費	1,398	180	265	▲ 32.1	49	267.3
総務費	3,474	446	668	▲ 33.2	82	443.9
民生費	389	50	78	▲ 35.9	35	42.9
衛生費	128	16	57	▲ 71.9	15	6.7
労働費	-	-	1	-	1	-
農林水産業費	378	49	180	▲ 72.8	14	250.0
商工費	57	7	58	▲ 87.9	13	▲ 46.2
土木費	64	8	35	▲ 77.1	11	▲ 27.3
消防費	1,850	238	283	▲ 15.9	123	93.5
教育費	615	79	281	▲ 71.9	55	43.6
交際費	1,486	191	179	6.7	24	695.8
議会費	253	32	27	18.5	4	700.0
総務費	1,153	148	139	6.5	17	770.6
民生費	-	-	0	-	0	-
衛生費	-	-	0	-	0	-
労働費	-	-	-	-	-	-
農林水産業費	10	1	2	▲ 50.0	0	0.0
商工費	-	-	0	-	0	-
土木費	-	-	-	-	0	-
消防費	-	-	1	-	0	-
教育費	70	9	10	▲ 10.0	2	350.0
需用費	161,699	20,768	23,490	▲ 11.6	9,265	124.2
議会費	922	118	146	▲ 19.2	36	227.8
総務費	24,022	3,085	4,662	▲ 33.8	1,375	124.4
民生費	38,782	4,981	2,428	105.1	677	635.7
衛生費	8,794	1,129	2,082	▲ 45.8	1,492	▲ 24.3
労働費	-	-	33	-	17	-
農林水産業費	5,913	759	1,830	▲ 58.5	130	483.8
商工費	16,172	2,077	578	259.3	132	1,473.5
土木費	480	62	1,046	▲ 94.1	505	▲ 87.7
消防費	3,168	407	482	▲ 15.6	388	4.9
教育費	63,446	8,149	10,203	▲ 20.1	4,515	80.5

物件費比較データ

和歌山県 日高町

①人口1人当たり決算額の比較

物件費内訳	当該団体決算額 (千円)	人口1人当たり決算額				
		当該団体 (円)	類似団体平均 (円)	対比 (%)	全国市町村平均 (円)	対比 (%)
役務費	23,950	3,076	3,766	▲ 18.3	2,233	37.8
議会費	66	8	15	▲ 46.7	9	▲ 11.1
総務費	14,766	1,896	1,737	9.2	873	117.2
民生費	3,655	469	344	36.3	265	77.0
衛生費	1,284	165	393	▲ 58.0	466	▲ 64.6
労働費	-	-	6	-	5	-
農林水産業費	590	76	180	▲ 57.8	17	347.1
商工費	760	98	109	▲ 10.1	43	127.9
土木費	-	-	121	-	122	-
消防費	279	36	62	▲ 41.9	72	▲ 50.0
教育費	2,550	328	798	▲ 58.9	362	▲ 9.4
備品購入費	39,694	5,098	4,421	15.3	1,782	186.1
議会費	53	7	7	0.0	2	250.0
総務費	2,847	366	899	▲ 59.3	165	121.8
民生費	426	55	206	▲ 73.3	73	▲ 24.7
衛生費	-	-	104	-	35	-
労働費	-	-	3	-	2	-
農林水産業費	50	6	138	▲ 95.7	12	▲ 50.0
商工費	89	11	71	▲ 84.5	13	▲ 15.4
土木費	-	-	53	-	12	-
消防費	4,459	573	191	200.0	77	644.2
教育費	31,770	4,080	2,748	48.5	1,391	193.3
委託料	338,195	43,436	38,267	13.5	25,827	68.2
議会費	-	-	56	-	36	-
総務費	77,435	9,945	9,209	8.0	4,673	112.8
民生費	87,380	11,223	4,756	136.0	3,168	254.3
衛生費	74,058	9,512	7,998	18.9	8,360	13.8
労働費	31,930	4,101	1,001	309.7	621	560.4
農林水産業費	16,417	2,109	2,596	▲ 18.8	467	351.6
商工費	5,847	751	2,270	▲ 66.9	681	10.3
土木費	1,610	207	2,044	▲ 89.9	2,419	▲ 91.4
消防費	2,037	262	494	▲ 47.0	242	8.3
教育費	41,481	5,328	7,843	▲ 32.1	5,163	3.2

物件費比較データ

和歌山県 日高町

①人口1人当たり決算額の比較

物件費内訳	当該団体決算額 (千円)	人口1人当たり決算額				
		当該団体 (円)	類似団体平均 (円)	対比 (%)	全国市町村平均 (円)	対比 (%)
その他	70,500	9,055	8,570	5.7	4,522	100.2
議会費	182	23	29	▲ 20.7	9	155.6
総務費	37,536	4,821	3,869	24.6	1,922	150.8
民生費	5,157	662	559	18.4	337	96.4
衛生費	589	76	297	▲ 74.4	230	▲ 67.0
労働費	-	-	45	-	22	-
農林水産業費	3,036	390	788	▲ 50.5	58	572.4
商工費	2,690	345	258	33.7	95	263.2
土木費	24	3	519	▲ 99.4	418	▲ 99.3
消防費	689	88	42	109.5	106	▲ 17.0
教育費	20,597	2,645	2,164	22.2	1,326	99.5
物件費合計	669,545	85,993	92,372	▲ 6.9	47,497	81.0
議会費	2,874	369	594	▲ 37.9	150	146.0
総務費	161,344	20,722	22,599	▲ 8.3	9,610	115.6
民生費	135,789	17,440	11,520	51.4	5,593	211.8
衛生費	87,275	11,209	11,669	▲ 3.9	10,819	3.6
労働費	31,930	4,101	1,461	180.7	801	412.0
農林水産業費	27,426	3,522	6,671	▲ 47.2	752	368.4
商工費	36,518	4,690	3,638	28.9	1,023	358.5
土木費	2,178	280	4,301	▲ 93.5	3,560	▲ 92.1
消防費	12,482	1,603	1,580	1.5	1,018	57.5
教育費	171,729	22,056	28,340	▲ 22.2	14,172	55.6

物件費比較データ

和歌山県 日高町

②決算額/標準財政規模の比較

物件費内訳	当該団体決算額 (千円)	決算額/標準財政規模				
		当該団体 (%)	類似団体平均 (%)	対比 (差引)	全国市町村平均 (%)	対比 (差引)
賃金	25,668	1.1	2.4	▲ 1.3	1.5	▲ 0.4
議会費	-	-	0.0	-	0.0	-
総務費	111	0.0	0.3	▲ 0.3	0.2	▲ 0.2
民生費	-	-	0.6	-	0.4	-
衛生費	2,422	0.1	0.2	▲ 0.1	0.1	0.0
労働費	-	-	0.1	-	0.1	-
農林水産業費	1,032	0.0	0.2	▲ 0.2	0.0	0.0
商工費	10,903	0.5	0.1	0.4	0.0	0.5
土木費	-	-	0.1	-	0.0	-
消防費	-	-	0.0	-	0.0	-
教育費	11,200	0.5	0.9	▲ 0.4	0.6	▲ 0.1
旅費	8,353	0.4	0.4	0.0	0.2	0.2
議会費	1,398	0.1	0.1	0.0	0.0	0.1
総務費	3,474	0.1	0.1	0.0	0.0	0.1
民生費	389	0.0	0.0	0.0	0.0	0.0
衛生費	128	0.0	0.0	0.0	0.0	0.0
労働費	-	-	0.0	-	0.0	-
農林水産業費	378	0.0	0.0	0.0	0.0	0.0
商工費	57	0.0	0.0	0.0	0.0	0.0
土木費	64	0.0	0.0	0.0	0.0	0.0
消防費	1,850	0.1	0.1	0.0	0.1	0.0
教育費	615	0.0	0.1	▲ 0.1	0.0	0.0
交際費	1,486	0.1	0.0	0.1	0.0	0.1
議会費	253	0.0	0.0	0.0	0.0	0.0
総務費	1,153	0.0	0.0	0.0	0.0	0.0
民生費	-	-	0.0	-	0.0	-
衛生費	-	-	0.0	-	0.0	-
労働費	-	-	-	-	-	-
農林水産業費	10	0.0	0.0	0.0	0.0	0.0
商工費	-	-	0.0	-	0.0	-
土木費	-	-	-	-	0.0	-
消防費	-	-	0.0	-	0.0	-
教育費	70	0.0	0.0	0.0	0.0	0.0
需用費	161,699	6.8	4.8	2.0	3.9	2.9
議会費	922	0.0	0.0	0.0	0.0	0.0
総務費	24,022	1.0	1.0	0.0	0.6	0.4
民生費	38,782	1.6	0.5	1.1	0.3	1.3
衛生費	8,794	0.4	0.4	0.0	0.6	▲ 0.2
労働費	-	-	0.0	-	0.0	-
農林水産業費	5,913	0.2	0.4	▲ 0.2	0.1	0.1
商工費	16,172	0.7	0.1	0.6	0.1	0.6
土木費	480	0.0	0.2	▲ 0.2	0.2	▲ 0.2
消防費	3,168	0.1	0.1	0.0	0.2	▲ 0.1
教育費	63,446	2.7	2.1	0.6	1.9	0.8

物件費比較データ

和歌山県 日高町

②決算額/標準財政規模の比較

物件費内訳	当該団体決算額 (千円)	決算額/標準財政規模				
		当該団体 (%)	類似団体平均 (%)	対比 (差引)	全国市町村平均 (%)	対比 (差引)
役務費	23,950	1.0	0.8	0.2	0.9	0.1
議会費	66	0.0	0.0	0.0	0.0	0.0
総務費	14,766	0.6	0.4	0.2	0.4	0.2
民生費	3,655	0.2	0.1	0.1	0.1	0.1
衛生費	1,284	0.1	0.1	0.0	0.2	▲ 0.1
労働費	-	-	0.0	-	0.0	-
農林水産業費	590	0.0	0.0	0.0	0.0	0.0
商工費	760	0.0	0.0	0.0	0.0	0.0
土木費	-	-	0.0	-	0.1	-
消防費	279	0.0	0.0	0.0	0.0	0.0
教育費	2,550	0.1	0.2	▲ 0.1	0.2	▲ 0.1
備品購入費	39,694	1.7	0.9	0.8	0.8	0.9
議会費	53	0.0	0.0	0.0	0.0	0.0
総務費	2,847	0.1	0.2	▲ 0.1	0.1	0.0
民生費	426	0.0	0.0	0.0	0.0	0.0
衛生費	-	-	0.0	-	0.0	-
労働費	-	-	0.0	-	0.0	-
農林水産業費	50	0.0	0.0	0.0	0.0	0.0
商工費	89	0.0	0.0	0.0	0.0	0.0
土木費	-	-	0.0	-	0.0	-
消防費	4,459	0.2	0.0	0.2	0.0	0.2
教育費	31,770	1.3	0.6	0.7	0.6	0.7
委託料	338,195	14.2	7.9	6.3	10.9	3.3
議会費	-	-	0.0	-	0.0	-
総務費	77,435	3.2	1.9	1.3	2.0	1.2
民生費	87,380	3.7	1.0	2.7	1.3	2.4
衛生費	74,058	3.1	1.6	1.5	3.5	▲ 0.4
労働費	31,930	1.3	0.2	1.1	0.3	1.0
農林水産業費	16,417	0.7	0.5	0.2	0.2	0.5
商工費	5,847	0.2	0.5	▲ 0.3	0.3	▲ 0.1
土木費	1,610	0.1	0.4	▲ 0.3	1.0	▲ 0.9
消防費	2,037	0.1	0.1	0.0	0.1	0.0
教育費	41,481	1.7	1.6	0.1	2.2	▲ 0.5

物件費比較データ

和歌山県 日高町

②決算額/標準財政規模の比較

物件費内訳	当該団体決算額 (千円)	決算額/標準財政規模				
		当該団体 (%)	類似団体平均 (%)	対比 (差引)	全国市町村平均 (%)	対比 (差引)
その他	70,500	3.0	1.8	1.2	1.9	1.1
議会費	182	0.0	0.0	0.0	0.0	0.0
総務費	37,536	1.6	0.8	0.8	0.8	0.8
民生費	5,157	0.2	0.1	0.1	0.1	0.1
衛生費	589	0.0	0.1	▲ 0.1	0.1	▲ 0.1
労働費	-	-	0.0	-	0.0	-
農林水産業費	3,036	0.1	0.2	▲ 0.1	0.0	0.1
商工費	2,690	0.1	0.1	0.0	0.0	0.1
土木費	24	0.0	0.1	▲ 0.1	0.2	▲ 0.2
消防費	689	0.0	0.0	0.0	0.0	0.0
教育費	20,597	0.9	0.4	0.5	0.6	0.3
物件費合計	669,545	28.1	19.1	9.0	20.1	8.0
議会費	2,874	0.1	0.1	0.0	0.1	0.0
総務費	161,344	6.8	4.7	2.1	4.1	2.7
民生費	135,789	5.7	2.4	3.3	2.4	3.3
衛生費	87,275	3.7	2.4	1.3	4.6	▲ 0.9
労働費	31,930	1.3	0.3	1.0	0.3	1.0
農林水産業費	27,426	1.1	1.4	▲ 0.3	0.3	0.8
商工費	36,518	1.5	0.8	0.7	0.4	1.1
土木費	2,178	0.1	0.9	▲ 0.8	1.5	▲ 1.4
消防費	12,482	0.5	0.3	0.2	0.4	0.1
教育費	171,729	7.2	5.8	1.4	6.0	1.2

維持補修費比較データ

和歌山県 日高町

①人口1人当たり決算額の比較

維持補修費内訳	当該団体決算額 (千円)	人口1人当たり決算額				
		当該団体 (円)	グループ内平均 (円)	対比 (%)	都道府県平均 (円)	対比 (%)
維持補修費	10,085	1,295	10,388	▲ 87.5	4,501	▲ 71.2
議会費	-	-	0	-	0	-
総務費	155	20	807	▲ 97.5	196	▲ 89.8
民生費	2,278	293	211	38.9	123	138.2
社会福祉費	1,310	168	73	130.1	22	663.6
老人福祉費	267	34	66	▲ 48.5	21	61.9
児童福祉費	701	90	71	26.8	79	13.9
その他	-	-	-	-	1	-
衛生費	652	84	235	▲ 64.3	478	▲ 82.4
清掃費	-	-	120	-	432	-
その他	652	84	115	▲ 27.0	46	82.6
労働費	-	-	19	-	8	-
農林水産業費	385	49	500	▲ 90.2	105	▲ 53.3
農業費	385	49	118	▲ 58.5	13	276.9
畜産業費	-	-	71	-	3	-
農地費	-	-	210	-	59	-
林業費	-	-	89	-	25	-
水産業費	-	-	12	-	5	-
商工費	937	120	253	▲ 52.6	43	179.1
土木費	535	69	6,971	▲ 99.0	2,820	▲ 97.6
道路橋りょう費	436	56	6,102	▲ 99.1	1,908	▲ 97.1
河川海岸費	99	13	149	▲ 91.3	100	▲ 87.0
港湾費	-	-	7	-	16	-
都市計画費	-	-	182	-	362	-
街路費	-	-	5	-	8	-
公園費	-	-	175	-	313	-
下水道費	-	-	1	-	13	-
区画整理費等	-	-	1	-	28	-
住宅費	-	-	518	-	416	-
その他	-	-	11	-	18	-
消防費	16	2	52	▲ 96.2	50	▲ 96.0
教育費	5,127	658	1,341	▲ 50.9	677	▲ 2.8
小学校費	2,467	317	443	▲ 28.4	297	6.7
中学校費	929	119	260	▲ 54.2	155	▲ 23.2
高等学校費	-	-	9	-	7	-
社会教育費	1,064	137	241	▲ 43.2	87	57.5
保健体育費	354	45	308	▲ 85.4	102	▲ 55.9
大学費	-	-	-	-	1	-
その他	313	40	80	▲ 50.0	29	37.9

維持補修費比較データ

和歌山県 日高町

②決算額/標準財政規模の比較

維持補修費内訳	当該団体決算額 (千円)	決算額/標準財政規模				
		当該団体 (%)	グループ内平均 (%)	対比 (差引)	都道府県平均 (%)	対比 (差引)
維持補修費	10,085	0.4	2.1	▲ 1.7	1.9	▲ 1.5
議会費	-	-	0.0	-	0.0	-
総務費	155	0.0	0.2	▲ 0.2	0.1	▲ 0.1
民生費	2,278	0.1	0.0	0.1	0.1	0.0
社会福祉費	1,310	0.1	0.0	0.1	0.0	0.1
老人福祉費	267	0.0	0.0	0.0	0.0	0.0
児童福祉費	701	0.0	0.0	0.0	0.0	0.0
その他	-	-	-	-	0.0	-
衛生費	652	0.0	0.0	0.0	0.2	▲ 0.2
清掃費	-	-	0.0	-	0.2	-
その他	652	0.0	0.0	0.0	0.0	0.0
労働費	-	-	0.0	-	0.0	-
農林水産業費	385	0.0	0.1	▲ 0.1	0.0	0.0
農業費	385	0.0	0.0	0.0	0.0	0.0
畜産業費	-	-	0.0	-	0.0	-
農地費	-	-	0.0	-	0.0	-
林業費	-	-	0.0	-	0.0	-
水産業費	-	-	0.0	-	0.0	-
商工費	937	0.0	0.1	▲ 0.1	0.0	0.0
土木費	535	0.0	1.4	▲ 1.4	1.2	▲ 1.2
道路橋りょう費	436	0.0	1.3	▲ 1.3	0.8	▲ 0.8
河川海岸費	99	0.0	0.0	0.0	0.0	0.0
港湾費	-	-	0.0	-	0.0	-
都市計画費	-	-	0.0	-	0.2	-
街路費	-	-	0.0	-	0.0	-
公園費	-	-	0.0	-	0.1	-
下水道費	-	-	0.0	-	0.0	-
区画整理費等	-	-	0.0	-	0.0	-
住宅費	-	-	0.1	-	0.2	-
その他	-	-	0.0	-	0.0	-
消防費	16	0.0	0.0	0.0	0.0	0.0
教育費	5,127	0.2	0.3	▲ 0.1	0.3	▲ 0.1
小学校費	2,467	0.1	0.1	0.0	0.1	0.0
中学校費	929	0.0	0.1	▲ 0.1	0.1	▲ 0.1
高等学校費	-	-	0.0	-	0.0	-
社会教育費	1,064	0.0	0.0	0.0	0.0	0.0
保健体育費	354	0.0	0.1	▲ 0.1	0.0	0.0
大学費	-	-	-	-	0.0	-
その他	313	0.0	0.0	0.0	0.0	0.0

扶助費比較データ

和歌山県 日高町

①人口1人当たり決算額の比較

扶助費内訳	当該団体決算額 (千円)	人口1人当たり決算額				
		当該団体 (円)	類似団体平均 (円)	対比 (%)	全国市町村平均 (円)	対比 (%)
補助事業	179,270	23,025	27,865	▲ 17.4	52,636	▲ 56.3
民生費	173,258	22,253	27,337	▲ 18.6	51,676	▲ 56.9
社会福祉費	77,351	9,935	15,223	▲ 34.7	10,616	▲ 6.4
老人福祉費	-	-	387	-	67	-
児童福祉費	95,907	12,318	11,593	6.3	18,472	▲ 33.3
生活保護費	-	-	133	-	22,519	-
災害救助費	-	-	-	-	2	-
衛生費	2,526	324	204	58.8	722	▲ 55.1
教育費	3,486	448	324	38.3	238	88.2
その他	-	-	-	-	-	-
単独事業	51,721	6,643	9,959	▲ 33.3	11,648	▲ 43.0
民生費	51,078	6,560	9,068	▲ 27.7	10,466	▲ 37.3
社会福祉費	19,056	2,447	3,077	▲ 20.5	3,221	▲ 24.0
老人福祉費	3,852	495	2,978	▲ 83.4	1,577	▲ 68.6
児童福祉費	28,170	3,618	3,010	20.2	5,595	▲ 35.3
生活保護費	-	-	-	-	65	-
災害救助費	-	-	3	-	8	-
衛生費	643	83	441	▲ 81.2	466	▲ 82.2
教育費	-	-	449	-	715	-
その他	-	-	-	-	1	-
合計	230,991	29,667	37,824	▲ 21.6	64,284	▲ 53.9
民生費	224,336	28,813	36,405	▲ 20.9	62,142	▲ 53.6
社会福祉費	96,407	12,382	18,300	▲ 32.3	13,837	▲ 10.5
老人福祉費	3,852	495	3,365	▲ 85.3	1,645	▲ 69.9
児童福祉費	124,077	15,936	14,603	9.1	24,066	▲ 33.8
生活保護費	-	-	133	-	22,584	-
災害救助費	-	-	3	-	10	-
衛生費	3,169	407	645	▲ 36.9	1,188	▲ 65.7
教育費	3,486	448	773	▲ 42.0	954	▲ 53.0
その他	-	-	-	-	1	-

②決算額/標準財政規模の比較

扶助費内訳	当該団体決算額 (千円)	決算額/標準財政規模				
		当該団体 (%)	類似団体平均 (%)	対比 (差引)	全国市町村平均 (%)	対比 (差引)
補助事業	179,270	7.5	5.7	1.8	22.3	▲ 14.8
民生費	173,258	7.3	5.6	1.7	21.9	▲ 14.6
社会福祉費	77,351	3.2	3.1	0.1	4.5	▲ 1.3
老人福祉費	-	-	0.1	-	0.0	-
児童福祉費	95,907	4.0	2.4	1.6	7.8	▲ 3.8
生活保護費	-	-	0.0	-	9.5	-
災害救助費	-	-	-	-	0.0	-
衛生費	2,526	0.1	0.0	0.1	0.3	▲ 0.2
教育費	3,486	0.1	0.1	0.0	0.1	0.0
その他	-	-	-	-	-	-
単独事業	51,721	2.2	2.1	0.1	4.9	▲ 2.7
民生費	51,078	2.1	1.9	0.2	4.4	▲ 2.3
社会福祉費	19,056	0.8	0.6	0.2	1.4	▲ 0.6
老人福祉費	3,852	0.2	0.6	▲ 0.4	0.7	▲ 0.5
児童福祉費	28,170	1.2	0.6	0.6	2.4	▲ 1.2
生活保護費	-	-	-	-	0.0	-
災害救助費	-	-	0.0	-	0.0	-
衛生費	643	0.0	0.1	▲ 0.1	0.2	▲ 0.2
教育費	-	-	0.1	-	0.3	-
その他	-	-	-	-	0.0	-
合計	230,991	9.7	7.8	1.9	27.2	▲ 17.5
民生費	224,336	9.4	7.5	1.9	26.3	▲ 16.9
社会福祉費	96,407	4.0	3.8	0.2	5.9	▲ 1.9
老人福祉費	3,852	0.2	0.7	▲ 0.5	0.7	▲ 0.5
児童福祉費	124,077	5.2	3.0	2.2	10.2	▲ 5.0
生活保護費	-	-	0.0	-	9.6	-
災害救助費	-	-	0.0	-	0.0	-
衛生費	3,169	0.1	0.1	0.0	0.5	▲ 0.4
教育費	3,486	0.1	0.2	▲ 0.1	0.4	▲ 0.3
その他	-	-	-	-	0.0	-

補助費等比較データ

和歌山県 日高町

①人口1人当たり決算額の比較

補助費等内訳	当該団体決算額 (千円)	人口1人当たり決算額				
		当該団体 (円)	類似団体平均 (円)	対比 (%)	全国市町村平均 (円)	対比 (%)
補助費等	649,235	83,385	111,933	▲ 25.5	51,811	60.9
負担金・寄附金	436,790	56,099	54,654	2.6	12,688	342.1
国・県に対するもの	7,903	1,015	1,444	▲ 29.7	857	18.4
一部事務組合に対するもの	281,021	36,093	42,648	▲ 15.4	8,816	309.4
その他	147,866	18,991	10,562	79.8	3,015	529.9
補助交付金	188,621	24,226	36,230	▲ 33.1	23,061	5.1
加入団体に対する還付金	-	-	-	-	-	-
その他	23,824	3,060	21,049	▲ 85.5	16,061	▲ 80.9
単独で行う補助交付金	171,907	22,079	19,246	14.7	9,224	139.4
総務関係	124,148	15,945	4,472	256.6	1,855	759.6
民生関係	25,832	3,318	3,027	9.6	2,342	41.7
衛生関係	4,234	544	2,318	▲ 76.5	720	▲ 24.4
農林水産業関係	4,344	558	3,806	▲ 85.3	622	▲ 10.3
商工関係	9,351	1,201	3,038	▲ 60.5	1,757	▲ 31.6
土木関係	-	-	366	-	351	-
教育関係	3,878	498	2,039	▲ 75.6	1,291	▲ 61.4
その他	120	15	180	▲ 91.7	287	▲ 94.8

②決算額/標準財政規模の比較

補助費等内訳	当該団体決算額 (千円)	決算額/標準財政規模				
		当該団体 (%)	類似団体平均 (%)	対比 (差引)	全国市町村平均 (%)	対比 (差引)
補助費等	649,235	27.2	23.1	4.1	22.0	5.2
負担金・寄附金	436,790	18.3	11.3	7.0	5.4	12.9
国・県に対するもの	7,903	0.3	0.3	0.0	0.4	▲ 0.1
一部事務組合に対するもの	281,021	11.8	8.8	3.0	3.7	8.1
その他	147,866	6.2	2.2	4.0	1.3	4.9
補助交付金	188,621	7.9	7.5	0.4	9.8	▲ 1.9
加入団体に対する還付金	-	-	-	-	-	-
その他	23,824	1.0	4.3	▲ 3.3	6.8	▲ 5.8
単独で行う補助交付金	171,907	7.2	4.0	3.2	3.9	3.3
総務関係	124,148	5.2	0.9	4.3	0.8	4.4
民生関係	25,832	1.1	0.6	0.5	1.0	0.1
衛生関係	4,234	0.2	0.5	▲ 0.3	0.3	▲ 0.1
農林水産業関係	4,344	0.2	0.8	▲ 0.6	0.3	▲ 0.1
商工関係	9,351	0.4	0.6	▲ 0.2	0.7	▲ 0.3
土木関係	-	-	0.1	-	0.1	-
教育関係	3,878	0.2	0.4	▲ 0.2	0.5	▲ 0.3
その他	120	0.0	0.0	0.0	0.1	▲ 0.1

公債費関係比較データ

和歌山県 日高町

①人口1人当たり決算額の比較

公債費関係内訳	当該団体決算額 (千円)	人口1人当たり決算額				
		当該団体 (円)	類似団体平均 (円)	対比 (%)	全国市町村平均 (円)	対比 (%)
地方債元利償還金	470,151	60,384	119,491	▲ 49.5	47,883	26.1
一時借入金利子	-	-	56	-	38	-
公債費合計	470,151	60,384	119,547	▲ 49.5	47,921	26.0
実質公債費比率の構成要素 (分子) ※1月31日現在の数値	222,515	28,579	52,994	▲ 46.1	22,690	26.0
元利償還金の額 (繰上償還額等を除く)	462,851	59,447	113,693	▲ 47.7	42,265	40.7
積立不足額を考慮して算定した額	-	-	-	-	997	-
満期一括償還地方債の一年当たりの元金償還金に相当するもの (年度割相当額)	-	-	559	-	3,786	-
公営企業債の償還の財源に充てたと認められる繰入金	109,241	14,030	22,461	▲ 37.5	12,483	12.4
一部事務組合等の起こした地方債に充てたと認められる補助金又は負担金に充当する一般財源等額	40,106	5,151	6,991	▲ 26.3	2,063	149.7
債務負担行為に基づく支出のうち公債費に準ずるものに充当する一般財源等額	-	-	3,827	-	1,775	-
一時借入金利子 (同一団体における会計間の現金運用に係る利子は除く)	-	-	40	-	21	-
▲特定財源の額	▲ 7,104	▲ 912	▲ 5,008	▲ 81.8	▲ 8,313	▲ 89.0
▲地方債に係る元利償還金及び準元利償還金に要する経費として普通交付税の額の算定に用いる基準財政需要額に算入された額	▲ 382,579	▲ 49,137	▲ 89,570	▲ 45.1	▲ 32,387	51.7

②決算額/標準財政規模の比較

公債費関係内訳	当該団体決算額 (千円)	決算額/標準財政規模				
		当該団体 (%)	類似団体平均 (%)	対比 (差引)	全国市町村平均 (%)	対比 (差引)
地方債元利償還金	470,151	19.7	24.6	▲ 4.9	20.3	▲ 0.6
一時借入金利子	-	-	0.0	-	0.0	-
公債費合計	470,151	19.7	24.7	▲ 5.0	20.3	▲ 0.6
実質公債費比率の構成要素 (分子) ※1月31日現在の数値	222,515	9.3	10.9	▲ 1.6	9.6	▲ 0.3
元利償還金の額 (繰上償還額等を除く)	462,851	19.4	23.4	▲ 4.0	17.9	1.5
積立不足額を考慮して算定した額	-	-	-	-	0.4	-
満期一括償還地方債の一年当たりの元金償還金に相当するもの (年度割相当額)	-	-	0.1	-	1.6	-
公営企業債の償還の財源に充てたと認められる繰入金	109,241	4.6	4.6	0.0	5.3	▲ 0.7
一部事務組合等の起こした地方債に充てたと認められる補助金又は負担金に充当する一般財源等額	40,106	1.7	1.4	0.3	0.9	0.8
債務負担行為に基づく支出のうち公債費に準ずるものに充当する一般財源等額	-	-	0.8	-	0.8	-
一時借入金利子 (同一団体における会計間の現金運用に係る利子は除く)	-	-	0.0	-	0.0	-
▲特定財源の額	▲ 7,104	▲ 0.3	▲ 1.0	0.7	▲ 3.5	3.2
▲地方債に係る元利償還金及び準元利償還金に要する経費として普通交付税の額の算定に用いる基準財政需要額に算入された額	▲ 382,579	▲ 16.0	▲ 18.5	2.5	▲ 13.7	▲ 2.3

普通建設事業費比較データ

和歌山県 日高町

①人口1人当たり決算額の比較

普通建設事業費内訳	当該団体決算額 (千円)	人口1人当たり決算額				
		当該団体(円)	類似団体平均(円)	対比(%)	全国市町村平均(円)	対比(%)
普通建設事業費	606,234	77,862	174,443	▲ 55.4	56,189	38.6
総務費	41,915	5,383	25,072	▲ 78.5	4,075	32.1
民生費	84,987	10,915	7,253	50.5	2,805	289.1
社会福祉費	4,725	607	1,229	▲ 50.6	526	15.4
老人福祉費	-	-	2,290	-	775	-
児童福祉費	80,262	10,309	3,724	176.8	1,493	590.5
その他	-	-	11	-	11	-
衛生費	332	43	6,637	▲ 99.4	3,186	▲ 98.7
清掃費	332	43	3,885	▲ 98.9	2,217	▲ 98.1
その他	-	-	2,752	-	969	-
労働費	-	-	105	-	42	-
農林水産業費	158,865	20,404	49,761	▲ 59.0	4,258	379.2
農業費	5,145	661	18,409	▲ 96.4	859	▲ 23.1
畜産業費	-	-	3,390	-	160	-
農地費	29,225	3,754	14,026	▲ 73.2	1,814	106.9
林業費	2,000	257	8,677	▲ 97.0	745	▲ 65.5
水産業費	122,495	15,733	5,259	199.2	680	2,213.7
商工費	50,736	6,516	4,629	40.8	1,047	522.3
土木費	74,851	9,614	48,672	▲ 80.2	26,475	▲ 63.7
道路橋りょう費	72,281	9,283	30,499	▲ 69.6	9,914	▲ 6.4
河川費	1,370	176	1,494	▲ 88.2	1,039	▲ 83.1
港湾費	-	-	2,474	-	836	-
都市計画費	-	-	3,563	-	12,443	-
街路費	-	-	648	-	4,488	-
公園費	-	-	1,048	-	2,652	-
下水道費	-	-	51	-	119	-
区画整理費等	-	-	1,815	-	5,184	-
住宅費	-	-	9,945	-	1,967	-
その他	1,200	154	696	▲ 77.9	276	▲ 44.2
消防費	24,771	3,181	2,992	6.3	1,473	116.0
教育費	107,777	13,842	28,897	▲ 52.1	12,600	9.9
小学校費	63,360	8,138	10,148	▲ 19.8	5,332	52.6
中学校費	2,490	320	8,798	▲ 96.4	3,264	▲ 90.2
高等学校費	-	-	34	-	213	-
社会教育費	38,951	5,003	4,247	17.8	1,716	191.6
保健体育費	-	-	2,970	-	1,532	-
大学費	-	-	-	-	72	-
その他	2,976	382	2,701	▲ 85.9	472	▲ 19.1
その他	62,000	7,963	423	1,782.5	227	3,407.9
うち単独事業費	465,519	59,789	89,518	▲ 33.2	32,907	81.7
総務費	41,915	5,383	15,806	▲ 65.9	3,104	73.4
民生費	84,987	10,915	6,223	75.4	1,998	446.3
社会福祉費	4,725	607	838	▲ 27.6	410	48.0
老人福祉費	-	-	1,879	-	555	-
児童福祉費	80,262	10,309	3,495	195.0	1,030	900.9
その他	-	-	11	-	2	-
衛生費	-	-	3,141	-	2,091	-
清掃費	-	-	818	-	1,261	-
その他	-	-	2,323	-	831	-
労働費	-	-	101	-	36	-
農林水産業費	34,501	4,431	14,632	▲ 69.7	1,821	143.3
農業費	5,145	661	3,664	▲ 82.0	375	76.3
畜産業費	-	-	1,886	-	74	-
農地費	26,561	3,411	4,391	▲ 22.3	885	285.4
林業費	2,000	257	3,482	▲ 92.6	355	▲ 27.6
水産業費	795	102	1,210	▲ 91.6	131	▲ 22.1
商工費	50,736	6,516	3,188	104.4	888	633.8
土木費	58,832	7,556	29,838	▲ 74.7	15,318	▲ 50.7
道路橋りょう費	58,437	7,505	23,595	▲ 68.2	7,339	2.3
河川費	395	51	1,088	▲ 95.3	628	▲ 91.9
港湾費	-	-	236	-	174	-
都市計画費	-	-	1,314	-	6,476	-
街路費	-	-	188	-	2,587	-
公園費	-	-	708	-	1,352	-
下水道費	-	-	51	-	75	-
区画整理費等	-	-	367	-	2,463	-
住宅費	-	-	3,111	-	525	-
その他	-	-	493	-	176	-
消防費	24,771	3,181	2,465	29.0	1,210	162.9
教育費	107,777	13,842	13,703	1.0	6,213	122.8
小学校費	63,360	8,138	3,365	141.8	2,088	289.8
中学校費	2,490	320	2,698	▲ 88.1	1,305	▲ 75.5
高等学校費	-	-	28	-	196	-
社会教育費	38,951	5,003	2,827	77.0	1,137	340.0
保健体育費	-	-	2,684	-	1,120	-
大学費	-	-	-	-	72	-
その他	2,976	382	2,101	▲ 81.8	295	29.5
その他	62,000	7,963	423	1,782.5	227	3,407.9

普通建設事業費比較データ

和歌山県 日高町

②決算額/標準財政規模の比較

普通建設事業費内訳	当該団体決算額 (千円)	決算額/標準財政規模				
		当該団体 (%)	類似団体平均 (%)	対比 (差引)	全国市町村平均 (%)	対比 (差引)
普通建設事業費	606,234	25.4	36.0	▲ 10.6	23.8	1.6
総務費	41,915	1.8	5.2	▲ 3.4	1.7	0.1
民生費	84,987	3.6	1.5	2.1	1.2	2.4
社会福祉費	4,725	0.2	0.3	▲ 0.1	0.2	0.0
老人福祉費	-	-	0.5	-	0.3	-
児童福祉費	80,262	3.4	0.8	2.6	0.6	2.8
その他	-	-	0.0	-	0.0	-
衛生費	332	0.0	1.4	▲ 1.4	1.4	▲ 1.4
清掃費	332	0.0	0.8	▲ 0.8	0.9	▲ 0.9
その他	-	-	0.6	-	0.4	-
労働費	-	-	0.0	-	0.0	-
農林水産業費	158,865	6.7	10.3	▲ 3.6	1.8	4.9
農業費	5,145	0.2	3.8	▲ 3.6	0.4	▲ 0.2
畜産業費	-	-	0.7	-	0.1	-
農地費	29,225	1.2	2.9	▲ 1.7	0.8	0.4
林業費	2,000	0.1	1.8	▲ 1.7	0.3	▲ 0.2
水産業費	122,495	5.1	1.1	4.0	0.3	4.8
商工費	50,736	2.1	1.0	1.1	0.4	1.7
土木費	74,851	3.1	10.0	▲ 6.9	11.2	▲ 8.1
道路橋りょう費	72,281	3.0	6.3	▲ 3.3	4.2	▲ 1.2
河川費	1,370	0.1	0.3	▲ 0.2	0.4	▲ 0.3
港湾費	-	-	0.5	-	0.4	-
都市計画費	-	-	0.7	-	5.3	-
街路費	-	-	0.1	-	1.9	-
公園費	-	-	0.2	-	1.1	-
下水道費	-	-	0.0	-	0.1	-
区画整理費等	-	-	0.4	-	2.2	-
住宅費	-	-	2.1	-	0.8	-
その他	1,200	0.1	0.1	0.0	0.1	0.0
消防費	24,771	1.0	0.6	0.4	0.6	0.4
教育費	107,777	4.5	6.0	▲ 1.5	5.3	▲ 0.8
小学校費	63,360	2.7	2.1	▲ 0.6	2.3	0.4
中学校費	2,490	0.1	1.8	▲ 1.7	1.4	▲ 1.3
高等学校費	-	-	0.0	-	0.1	-
社会教育費	38,951	1.6	0.9	0.7	0.7	0.9
保健体育費	-	-	0.6	-	0.6	-
大学費	-	-	-	-	0.0	-
その他	2,976	0.1	0.6	▲ 0.5	0.2	▲ 0.1
その他	62,000	2.6	0.1	2.5	0.1	2.5
うち単独事業費	465,519	19.5	18.5	1.0	13.9	5.6
総務費	41,915	1.8	3.3	▲ 1.5	1.3	0.5
民生費	84,987	3.6	1.3	2.3	0.8	2.8
社会福祉費	4,725	0.2	0.2	0.0	0.2	0.0
老人福祉費	-	-	0.4	-	0.2	-
児童福祉費	80,262	3.4	0.7	2.7	0.4	3.0
その他	-	-	0.0	-	0.0	-
衛生費	-	-	0.6	-	0.9	-
清掃費	-	-	0.2	-	0.5	-
その他	-	-	0.5	-	0.4	-
労働費	-	-	0.0	-	0.0	-
農林水産業費	34,501	1.4	3.0	▲ 1.6	0.8	0.6
農業費	5,145	0.2	0.8	▲ 0.6	0.2	0.0
畜産業費	-	-	0.4	-	0.0	-
農地費	26,561	1.1	0.9	0.2	0.4	0.7
林業費	2,000	0.1	0.7	▲ 0.6	0.2	▲ 0.1
水産業費	795	0.0	0.2	▲ 0.2	0.1	▲ 0.1
商工費	50,736	2.1	0.7	1.4	0.4	1.7
土木費	58,832	2.5	6.2	▲ 3.7	6.5	▲ 4.0
道路橋りょう費	58,437	2.4	4.9	▲ 2.5	3.1	▲ 0.7
河川費	395	0.0	0.2	▲ 0.2	0.3	▲ 0.3
港湾費	-	-	0.0	-	0.1	-
都市計画費	-	-	0.3	-	2.7	-
街路費	-	-	0.0	-	1.1	-
公園費	-	-	0.1	-	0.6	-
下水道費	-	-	0.0	-	0.0	-
区画整理費等	-	-	0.1	-	1.0	-
住宅費	-	-	0.6	-	0.2	-
その他	-	-	0.1	-	0.1	-
消防費	24,771	1.0	0.5	0.5	0.5	0.5
教育費	107,777	4.5	2.8	1.7	2.6	1.9
小学校費	63,360	2.7	0.7	2.0	0.9	1.8
中学校費	2,490	0.1	0.6	▲ 0.5	0.6	▲ 0.5
高等学校費	-	-	0.0	-	0.1	-
社会教育費	38,951	1.6	0.6	1.0	0.5	1.1
保健体育費	-	-	0.6	-	0.5	-
大学費	-	-	-	-	0.0	-
その他	2,976	0.1	0.4	▲ 0.3	0.1	0.0
その他	62,000	2.6	0.1	2.5	0.1	2.5